

Взгляд на Россию из Латинской Америки: динамика 2015—2018 гг.

Николай Николаевич Горячев,

младший научный сотрудник Центра глобальных и региональных исследований Института истории, археологии и этнографии народов Дальнего Востока ДВО РАН, Владивосток.

E-mail: goryachev@ihaefe.ru

В статье рассматривается динамика трансформации восприятия России населением стран Латинской и Центральной Америки в 2015—2018 гг. Проанализирован характер отношения жителей региона к России в рассматриваемый период времени с учётом возрастного аспекта, выделены вероятные причинно-следственные связи изменений их взглядов. Тренды общественных настроений определялись разными факторами: для некоторых стран важную роль играл поток российских туристов (перемены в данном направлении сказывались на восприятии России), для других основой формирования общественного мнения являлась деятельность российских властей, направленная на преодоление последствия стихийных бедствий, и характер оказываемой гуманитарной помощи. Проведение в России значимых футбольных событий — Кубка конфедераций в 2017 г. и финальной части Чемпионата мира в 2018 г. — оказало существенное положительное влияние в первую очередь на те страны, чьи национальные сборные команды принимали в них участие. Отмечено, что изначальное преобладание негативного отношения к России в старшей возрастной группе является следствием процесса распада СССР. Это выражается в потере доверия к нашей стране как со стороны властей, так и со стороны населения — в среде поколения респондентов, заставших время активных связей с Советским Союзом. Более молодые участники опросов составляют своё мнение о России исходя уже в основном из современных событий. Автор приходит к выводу, что на формирование имиджа Российской Федерации в странах региона в большей степени влияли гуманитарные операции и проведение спортивных мероприятий мирового уровня, чем внешняя политика и связанные с ней процессы.

Ключевые слова: Россия, Латинская Америка, восприятие, общественное мнение, распад СССР.

Perception of Russia in Latin America: Dynamics in 2015—2018.

Nikolay Goryachev, Institute of History, Archaeology and Ethnology of the Peoples of the Far-East, FEB RAS, Vladivostok, Russia. E-mail: goryachev@ihaefe.ru.

The paper examines the dynamics of changes in the perception of Russia in Latin and Central America between 2015 and 2018. The author has analyzed

the nature and highlighted the probable causal relationships of the change in the attitude of the region's residents to Russia depending on the age of the respondents during this period of time. The trends in public opinion were determined by different reasons: for some countries, the flow of tourists from Russia played an important role (its changes affected the perception of Russia). For others, the basis for the formation of public opinion was humanitarian aid from the Russian authorities for overcoming the consequences of natural disasters. Such significant football events in Russia as the Confederations Cup in 2017 and the final part of the World Cup in 2018 had a significant positive impact primarily on those countries whose national teams took part in them. It is noted that the initial predominance of negative attitudes to Russia in the older age group was a consequence of the collapse of the USSR, the loss of confidence in Russia both from the authorities and from the people, i.e. the generation of respondents who saw the period of active ties with the USSR. However, young people form their opinion about Russia from the point of view of current events. The author concludes that the formation of the image of Russia in the countries of the region was more influenced by humanitarian operations and world-class sports events than by foreign policy and related processes.

Keywords: Russia, Latin America, perception, public opinion, collapse of the USSR.

События последних пяти лет — возвращение Крыма в состав РФ, а также военная операция в Сирии — показали, что Россия остаётся серьёзным актором мировой политики. «Дипломатия санкций», к которой прибегли страны Запада в её отношении, не привела к ожидаемому эффекту: влияние РФ в мире не только не снизилось, но и в некотором роде усилилось. Россия стала снова привлекать внимание регионов, связи с которыми у нашей страны ослабли после распада Советского Союза (Африки и Латинской Америки).

В 2015 г. чилийская НКО *Latinobarometro* — одна из главных организаций, проводящих опросы общественного мнения в ибероамериканском мире, — впервые с момента своего основания (1995 г.) добавила в программу ежегодного опроса пункт о восприятии России. Опубликованные на настоящий момент данные опросов 2015—2018 гг. позволяют проследить, как менялось восприятие нашей страны в динамике, и выдвинуть предположения как о характере происходящих изменений, так и об их возможных причинах. В 2015—2018 гг. опрос проводился в 18 странах Латинской Америки и Карибского бассейна (Аргентине, Боливии, Бразилии, Венесуэле, Гватемале, Гондурасе, Доминиканской Республике, Колумбии, Коста-Рике, Никарагуа, Мексике, Сальвадоре, Панаме, Парагвае, Перу, Уругвае, Чили, Эквадоре), а также в Испании¹. Количество респондентов в каждом государстве в этом и последующих опросах составляло от 1000 до 1200 чел. [10].

¹ С целью соблюдения территориальных рамок результаты опросов по Испании в настоящей статье не приводятся.

По данным на 2015 г., из всех жителей указанных стран:

- 36% не задумывались о своём отношении к России;
- 31,2% относились хорошо;
- 20,8% плохо;
- 6,4% очень плохо;
- 3,8% очень хорошо;
- 1,8% не дали ответа на вопрос (см. рис. 1).

При этом в наиболее положительном ключе Россию воспринимали в Доминиканской Республике (53%), Коста-Рике (52%). Причиной этому, вероятнее всего, являлась популярность названных стран как туристических направлений, предлагаемых российскими туроператорами. В то же время РФ и её международная деятельность сама по себе не вызывали интереса у жителей региона, о чём свидетельствует факт, что подавляющее большинство опрошенных не задумывались об отношении к нашей стране.

В 2016 г. ситуация изменилась:

- 37,9% относились хорошо;
- 28,5% не задумывались о своём отношении к России;
- 18,9% относились плохо;
- 6% очень хорошо;
- 4,4% не дали ответа на вопрос;
- 4,3% очень плохо (см. рис. 2).

При этом в лидеры выбился Эквадор: совокупно 64% опрошенных относились к России хорошо. В 2015 г. количество хорошо и плохо относившихся к РФ эквадорцев было примерно одинаковым — приблизительно по 30%, а большинство жителей не задумывались о своём отношении к нашей стране. Такое изменение, вероятнее всего, вызвано тем, что после разрушительного землетрясения магнитудой 7,8 балла в эквадорской провинции Манаби российские власти направили туда гуманитарную помощь [7]. Аналогичное изменение общественного мнения произошло в Парагвае, Чили и Мексике — из-за европейских и американских санкций российские власти стали обращать большее внимание на альтернативных партнёров, вырос уровень межпарламентского взаимодействия и министерских связей [2; 3]. Что касается лидера предыдущего года, то в результате ослабления курса рубля турпоток в Доминиканскую Республику снизился, что непосредственно сказалось на восприятии России.

В 2017 г. общего изменения восприятия РФ в регионе практически не произошло:

- 39,3% относились хорошо;
- 27,4% не задумывались о своём отношении к России;
- 21,3% относились плохо;
- 5,1% очень хорошо;
- 4,1% очень плохо;
- 2,8% не дали ответа на вопрос (см. рис. 3).

Однако на уровне стран абсолютным лидером стала Мексика — 75,5% опрошенных мексиканцев заявили об очень хорошем и хорошем

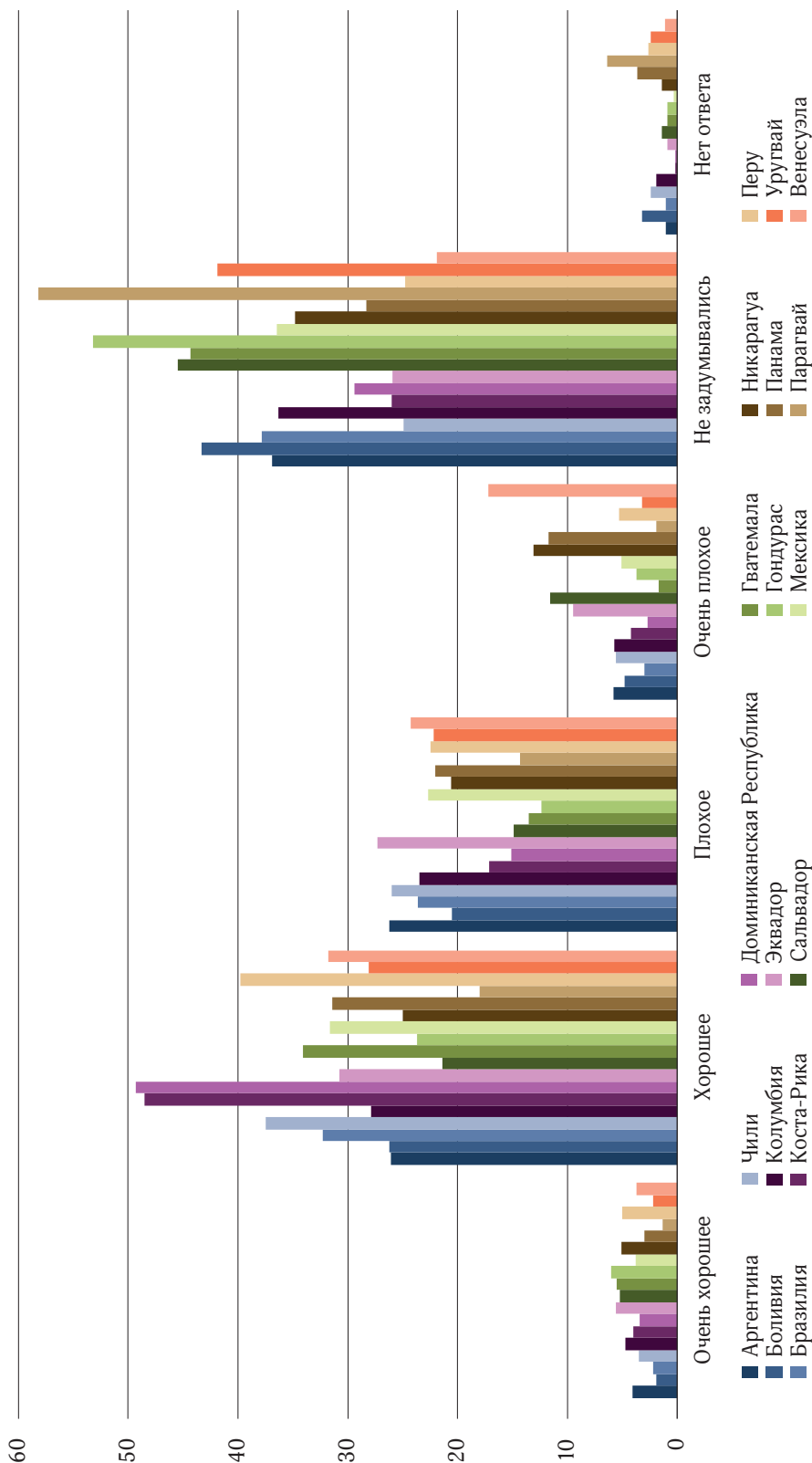


Рис. 1. Отношение к России в странах Латинской Америки и Карибского бассейна, 2015 г. Источник: Latinobarometro [8]

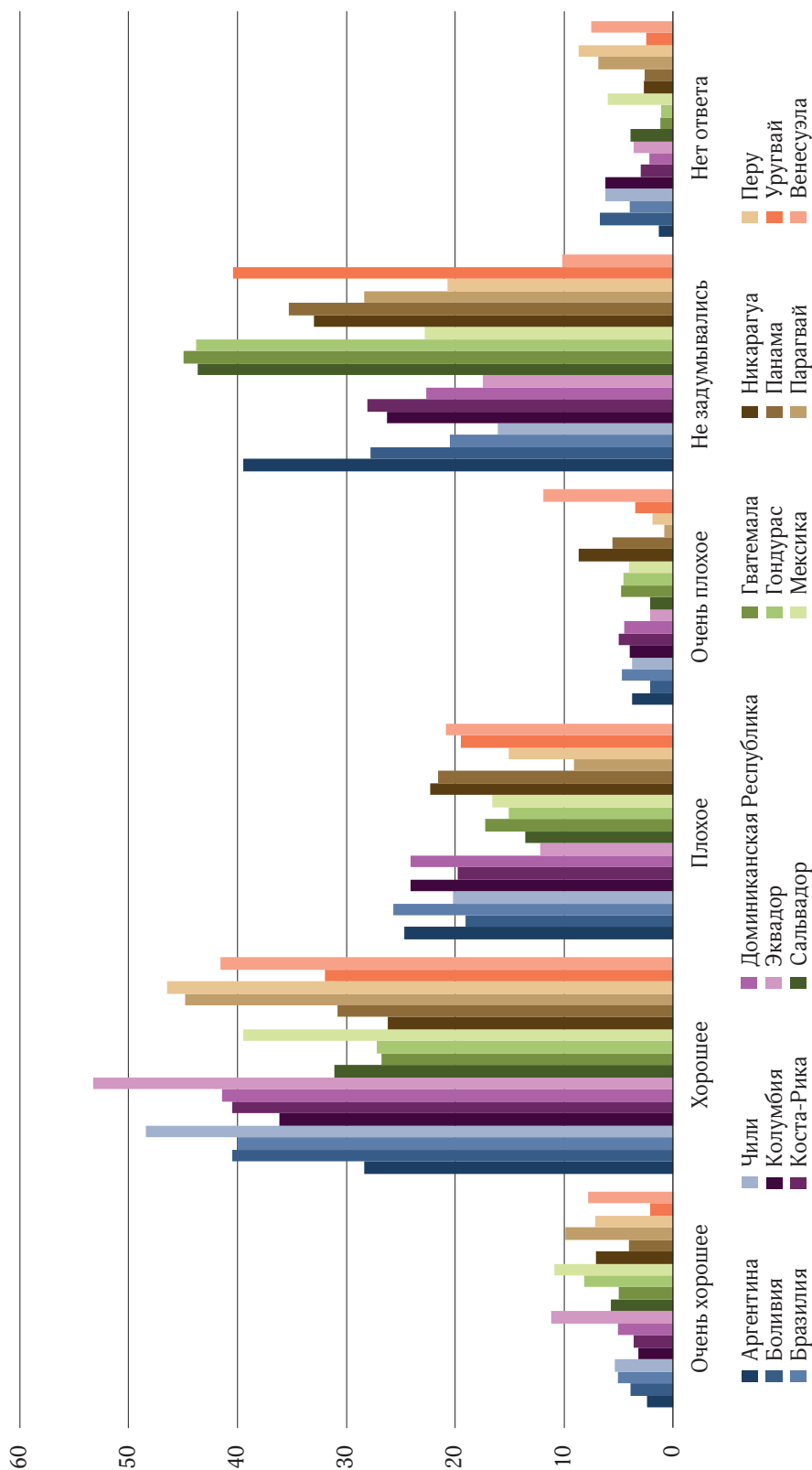


Рис. 2. Отношение к России в странах Латинской Америки и Карибского бассейна, 2016 г. Источник: Latinobarometro [8]

отношении к России (в 2016 г. этот показатель был примерно на уровне 50%); второе место у Чили — 62,7% (в 2016 г. — 62%). Возможными причинами такого роста показателей можно назвать два фактора.

Во-первых, это проведение в России Кубка Конфедераций по футболу, в котором участвовали и Мексика, и Чили. Несмотря на рост числа въехавших в РФ граждан этих стран: в 2016 и 2017 гг. въехало 21 701 и 27 713 мексиканцев и 7677 и 14 038 чилийцев соответственно, — в абсолютных цифрах произошедшие изменения незначительны [1]. Географическая удалённость России от Латинской Америки является ключевым препятствием для посещения нашей страны туристами этого региона. Тем не менее футбольный турнир широко освещался в СМИ, и достаточно удачные выступления национальных сборных (Мексика — 4-е место, Чили — серебряные призёры) сыграли свою роль как в повышении непосредственного интереса к России, так и в росте уровня информированности мексиканцев и чилийцев о нашей стране в целом.

Во-вторых, повлиял фактор гуманитарной помощи со стороны РФ. В сентябре в Мексике произошло сильное землетрясение, и российские власти оказали гуманитарную помощь пострадавшим регионам [4]. Также в Чили был направлен самолёт МЧС России для тушения лесных пожаров, бушевавших в стране [5].

В 2018 г. позитивный тренд в изменении отношения населения стран Латинской Америки и Карибского бассейна к России продолжился:

- 42,7% относились хорошо;
- 26,5% не задумывались о своём отношении к России;
- 17,2% относились плохо;
- 8% очень хорошо;
- 3,2% очень плохо;
- 2,4% не дали ответа на вопрос (см. рис. 4).

На улучшении отношения к России непосредственно сказался XXI чемпионат мира по футболу, особенно в тех странах, сборные которых вышли в финальный турнир. Панама (впервые участвовала в финальных играх): совокупное хорошее отношение к России выросло с 33,5% в 2017 г. до 54,4%. Перу (не выходила в финальный турнир с 1982 г.): совокупное хорошее отношение выросло с 53,4 до 60,6% впервые с 2015 г. Рост позитивного отношения показали также Уругвай (с 41,8 до 51,9%), Коста-Рика (с 37,2 до 54,3%) и Колумбия (с 38,5 до 49,8%). При этом не все страны из перечисленных показали уменьшение числа опрошенных, которые не задумывались над своим мнением относительно России. Снижение произошло только в Коста-Рике (с 31,9 до 25%) и Панаме (с 32,1 до 27,1%). В Колумбии, Перу и Уругвае этот показатель держался на уже традиционном для каждой из данных стран уровне. Вместе с тем именно в этих государствах сильно снизился процент воспринимавших Россию в целом негативно: в Колумбии — с 30,7 до 16,1%, в Перу — с 27,1 до 19,3% и в Уругвае — с 24,7 до 14%.

Таким образом, восприятие России в 2018 г. определялось именно проведением столь масштабного культурного мероприятия, как чемпионат

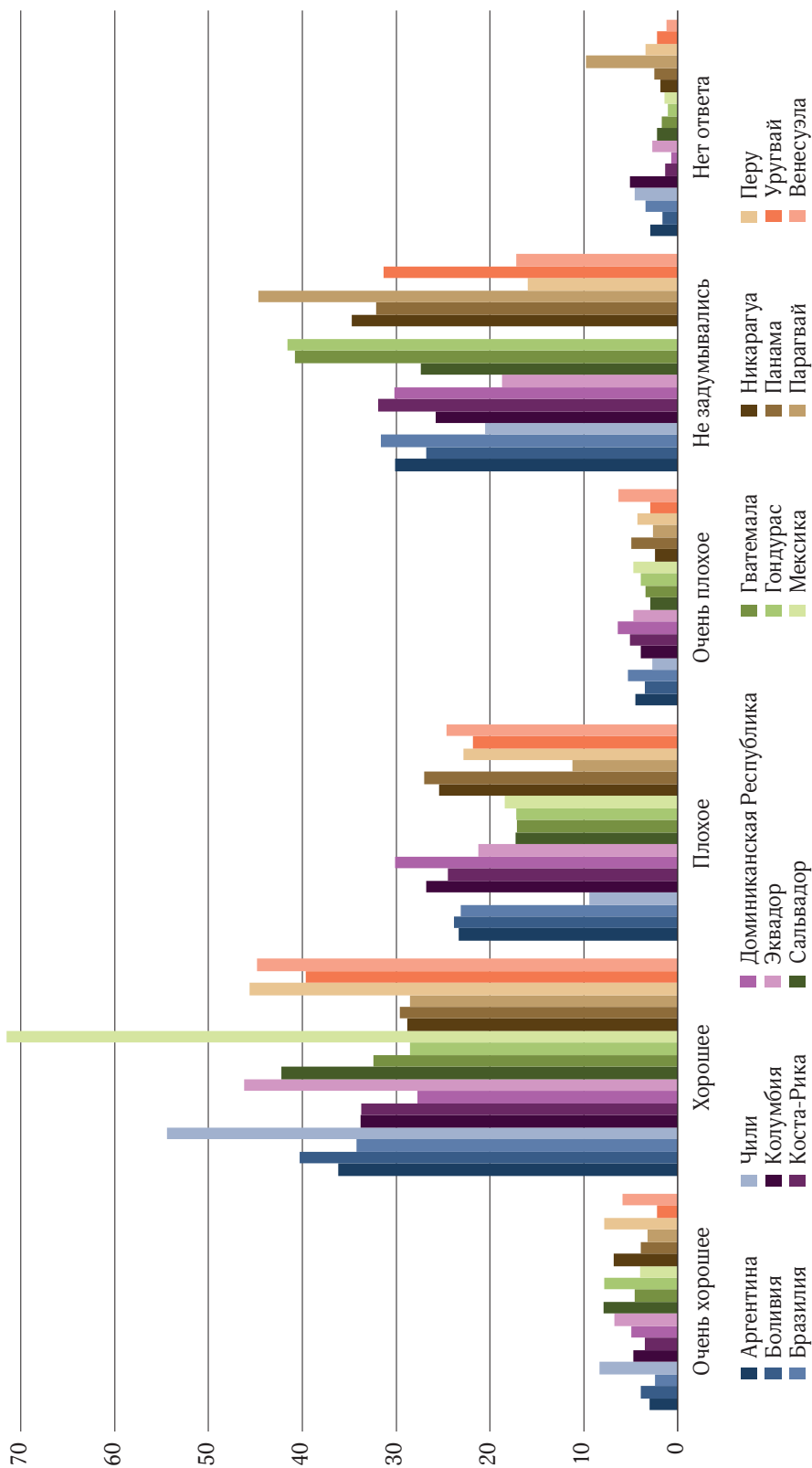


Рис. 3. Отношение к России в странах Латинской Америки и Карибского бассейна, 2017 г. Источник: Latinobarometro [8]

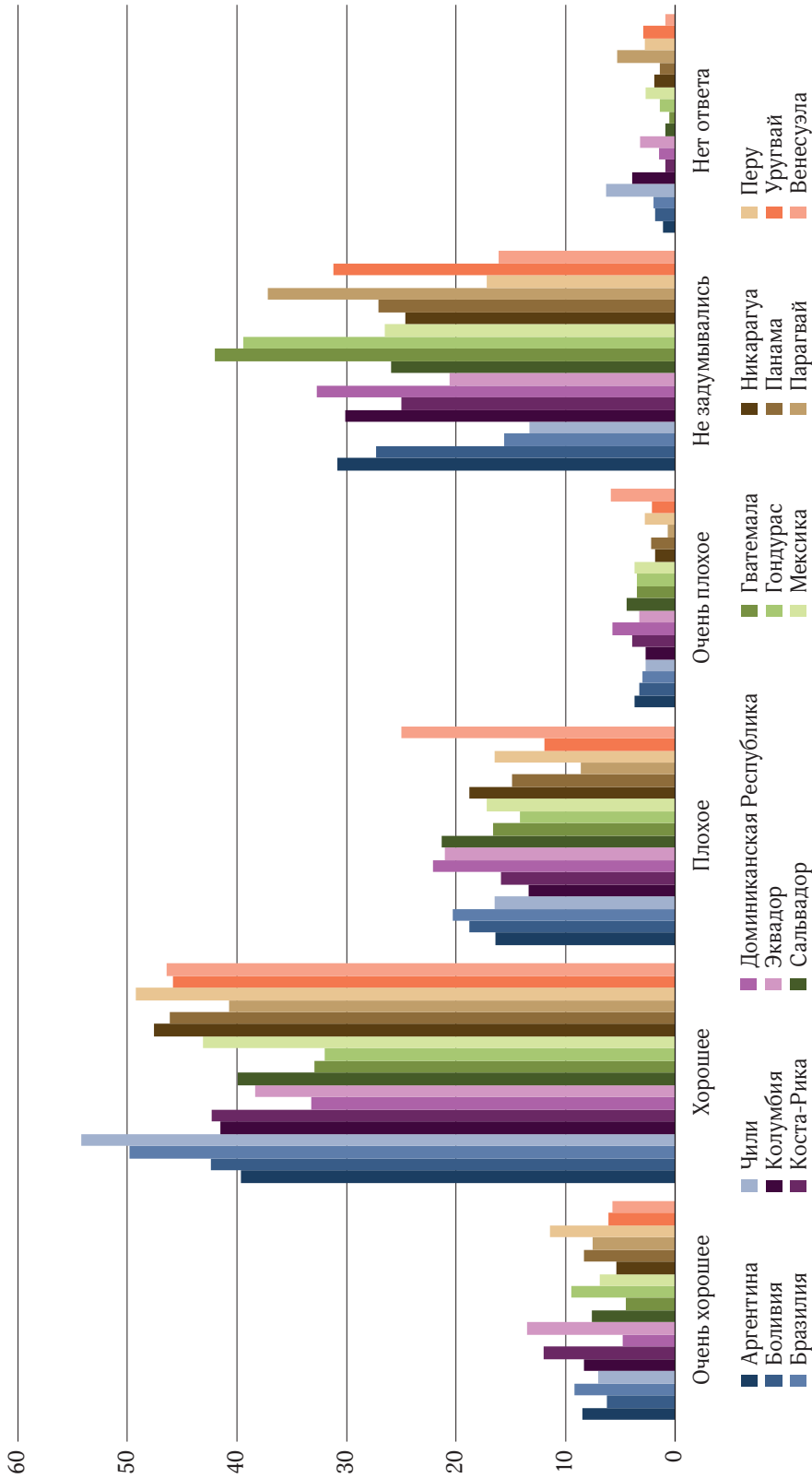


Рис. 4. Отношение к России в странах Латинской Америки и Карибского бассейна, 2018 г. Источник: Latinobarometro [8]

мира по футболу. Это спровоцировало значительный рост интереса к русской культуре и повышение уровня информированности о стране. Основную роль в этом сыграла традиционная высокая популярность футбола в Латинской Америке, который для региона не только спортивное и культурное явление, но и фактор, влияющий на политические процессы. Прекрасный пример этому — так называемая Футбольная война — шестидневный военный конфликт между Гондурасом и Сальвадором в июле 1969 г., непосредственным поводом к которому явилось поражение сборной Гондураса в матче плей-офф отборочной части чемпионата мира по футболу 1970 г. от команды Сальвадора.

В то же самое время необходимо обратить внимание и на другую особенность восприятия России в регионе. Опросы показывают, что в возрастной группе от 41 года и выше изначально преобладало негативное отношение к России, а среди опрошенных до 40 лет — позитивное (данные приведены в таблице).

Причина этого, вероятно, в том, что восприятие России у старшего поколения закладывалось ещё во второй половине XX столетия. В тот период государства Латинской и Центральной Америки развивались в условиях мировой конкуренции двух систем и выступали в роли полигона идеологического противостояния СССР и США. Благодаря успеху Кубинской революции 1959 г. в Латинской Америке и странах Карибского бассейна начался подъём левого движения. Программа большинства левых правительств строилась в первую очередь на антиимпериалистических лозунгах, при этом строительство социализма не всегда являлось первоочередной задачей. На почве подобных воззрений пришедшие к власти силы искали преимущественно экономической и технической помощи и поддержки у СССР. Советским руководством в связи с этим проводилась достаточно серьёзная политика по сотрудничеству со странами региона. Информация об СССР здесь в основном распространялась усилиями посольств и представительств через организацию различных мероприятий, носивших преимущественно культурно-просветительский характер. Они проводились с целью показать положительные особенности советского строя и подчеркнуть стремление советского человека к гуманизму и классовому равенству. Учитывая географическую удалённость Советского Союза, в общественном сознании Латинской Америки сложился образ СССР, с одной стороны, как помощника в борьбе с империализмом, а с другой — как своего рода защитника угнетённых — в первую очередь благодаря гуманитарным операциям. Ключевую роль в этом сыграли гуманитарная миссия и помощь СССР Перу при ликвидации последствий Анкашского землетрясения 1970 г. Принимая во внимание проблему социального неравенства, следует отметить, что для индейского населения Перу *безвозмездная и реальная помощь «белых людей»* была сама по себе уникальным явлением. Это заложило основу для формирования общественного мнения как об СССР, так и о России в будущем: гуманитарные операции всегда приводили к возрастанию симпатий населения, особенно беднейших слоёв.

Таблица 1

Распределение отношения к России по возрастным группам опрошенных, в %*

Отношение к России	Возраст опрошенных			
	15—25	26—40	41—60	61 и больше
2015 г.				
Отличное	6,6	3,7	3,0	1,5
Хорошее	37,9	33,2	27,1	23,7
Плохое	18,9	20,2	22,9	21,1
Очень плохое	5,0	6,4	7,2	7,2
Не определились	30,3	35	37,6	44,2
Нет ответа	1,3	1,5	2,3	2,3
2016 г.				
Отличное	8,5	6,2	4,9	3,9
Хорошее	42,7	40,1	35,5	30,5
Плохое	18,5	18,0	20,3	18,9
Очень плохое	3,5	4,4	4,2	5,3
Не определились	23,7	27,2	30,2	35,5
Нет ответа	3,1	4,1	4,9	5,9
2017 г.				
Отличное	7,8	5,4	3,5	3,1
Хорошее	44,6	40,8	36,8	32,3
Плохое	20,3	21,1	22,1	21,8
Очень плохое	3,5	4,1	4,6	4,4
Не определились	22,0	25,9	30,0	34,0
Нет ответа	1,8	2,7	3,0	4,4
2018 г.				
Отличное	12,2	8,9	5,7	4,3
Хорошее	49,1	45,5	39,2	34,6
Плохое	14,7	17,1	18,9	17,3
Очень плохое	3,0	3,1	3,5	3,4
Не определились	19,3	23,3	30,1	36,6
Нет ответа	1,7	2,1	2,6	3,8

* *Сост. авт. по:* Latinobarometro: Análisis Online. Opinión sobre Rusia. Base: Todos los encuestados, Cruzar por Edad Del Entrevistado 2015—2018 [9].

Распад СССР привёл к потере доверия со стороны симпатизировавших латиноамериканских государств, причём как на уровне правительств, так и в общественном мнении. Россия практически полностью ушла из мировой политики, и на протяжении 1990-х гг. её присутствие в Латинской Америке не ощущалось: все программы были свёрнуты, активная

торговля практически прекратилась. Фактически бывшие партнёры СССР оказались брошены после «потерянного десятилетия» и были вынуждены искать пути решения экономических проблем самостоятельно. Это стало толчком к негативизации имиджа России в регионе [6]. Именно то поколение, которое застало время активных связей региона с СССР, относится к России недоверчиво и с подозрением, очевидно, экстраполируя «предательство со стороны Советского Союза» на современную ситуацию.

Более молодые жители Латинской Америки намного свободнее как от идеологических предрассудков, так и от исторической памяти. Они активно пользуются новыми технологиями распространения информации и благодаря этому формируют собственную картину восприятия мировых событий и роли в них отдельных государств.

Характеризуя тенденции последних пяти лет, можно прийти к выводу, что на формирование имиджа России у населения стран Латинской Америки в большей степени оказывало влияние гуманитарное сотрудничество, а также проведение футбольных соревнований мирового уровня. Внешняя политика РФ и связанные с ней процессы влияли на имидж России гораздо меньше. Вероятно, что в будущем подобная тенденция продолжится — по крайней мере, до тех пор, пока наша страна не станет более явно присутствовать в Латинской Америке и не будет серьёзно интегрирована в региональные экономические процессы.

ЛИТЕРАТУРА И ИСТОЧНИКИ

1. Въезд иностранных граждан в РФ, 2016—17 гг., данные пограничной службы ФСБ РФ. URL: http://www.atorus.ru/public/ator/data/file/Analitica/v%27ezd_v_rf_2016_2017.pdf (дата обращения: 20.01.2020).
2. Информационный бюллетень 2016. URL: <https://embamex.sre.gob.mx/rusia/index.php/ru/boletines/160-boletines-de-prensa-2016-rus> (дата обращения: 26.01.2020).
3. Межгосударственные отношения России и Парагвая. URL: <https://ria.ru/20180614/1522336843.html> (дата обращения: 20.01.2020).
4. Самолёт Ил-76 МЧС России начал тушить природные пожары в Чили. URL: <https://russian.rt.com/world/video/354890-samolyot-il-76-mchs-rossiya-pozhar-chili> (дата обращения: 26.01.2020).
5. Самолёт МЧС смог доставить гуманитарную помощь Мексике, несмотря на ураган. URL: <https://ria.ru/20170928/1505720668.html> (дата обращения: 20.01.2020).
6. Сударев В. Россия возвращается в Латинскую Америку? URL: <https://russiancouncil.ru/analytics-and-comments/analytics/rossiya-vozvrashchaetsya-v-latinskuyu-ameriku/> (дата обращения: 18.01.2020).
7. Эквадор поблагодарил Россию за гуманитарную помощь для пострадавших от землетрясения. URL: <https://russian.rt.com/article/160128> (дата обращения: 20.01.2020).
8. Latinobarometro: Análisis Online. Opinión sobre Rusia. 2015—2018. URL: <http://www.latinobarometro.org/latOnline.jsp> (дата обращения: 18.01.2020).

9. *Latinobarometro: Análisis Online. Opinión sobre Rusia. Base: Todos los encuestados, Cruzar por Edad Del Entrevistado 2015—2018*. URL: <http://www.latinobarometro.org/latOnline.jsp> (дата обращения: 18.01.2020).
10. *Latinobarometro: Informe metodológico*. URL: <http://www.latinobarometro.org/latContents.jsp> (дата обращения: 18.01.2020).

REFERENCES

1. *V"ezd inostrannykh grazhdan v RF, 2016—17 gg., dannye pogranichnoy sluzhby FSB RF* [Entry of Foreign Citizens to the Russian Federation, 2016—2017, Data of the Border Service of the FSB of the Russian Federation]. Available at: http://www.atorus.ru/public/ator/data/file/Analitica/v%27ezd_v_rf_2016_2017.pdf (accessed 20.01.2020). (In Russ.)
2. *Informatsionnyy byulleten' 2016* [News Bulletin 2016]. Available at: <https://embamex.sre.gob.mx/rusia/index.php/ru/boletines/160-boletines-de-prensa-2016-rus> (accessed 26.01.2020). (In Russ.)
3. *Mezhgosudarstvennye otnosheniya Rossii i Paragvaya* [Interstate Relations between Russia and Paraguay]. Available at: <https://ria.ru/20180614/1522336843.html> (accessed 20.01.2020). (In Russ.)
4. *Samolet Il-76 MChS Rossii nachal tushit' prirodnye pozhary v Chili* [The Il-76 Aircraft of the Ministry of the Russian Federation for Civil Defense, Emergencies and Elimination of Consequences of Natural Disasters Began to Extinguish Wildfires in Chile]. Available at: <https://russian.rt.com/world/video/354890-samolyot-il-76-mchs-rossiya-pozhar-chili> (accessed 26.01.2020). (In Russ.)
5. *Samolet MChS smog dostavit' gumanitarnuyu pomoshch' Meksike, nesmotrya na uragan* [The Aircraft of the Ministry of the Russian Federation for Civil Defense, Emergencies and Elimination of Consequences of Natural Disasters Was Able to Deliver Humanitarian Aid to Mexico despite the Hurricane]. Available at: <https://ria.ru/20170928/1505720668.html> (accessed 20.01.2020). (In Russ.)
6. *Sudarev V. Rossiya vozvrashchaetsya v Latinskuyu Ameriku?* [Is Russia Returning to Latin America?]. Available at: <https://russiancouncil.ru/analytics-and-comments/analytics/rossiya-vozvrashchaetsya-v-latinskuyu-ameriku/> (accessed 18.01.2020). (In Russ.)
7. *Ekvador poblagodaril Rossiyu za gumanitarnuyu pomoshch' dlya postradavshikh ot zemletryaseniya* [Ecuador Thanked Russia for Humanitarian Aid for Earthquake Victims]. Available at: <https://russian.rt.com/article/160128> (accessed 20.01.2020). (In Russ.)
8. *Latinobarometro: Análisis Online. Opinión sobre Rusia. 2015—2018* [Latinobarometro: Online Analysis. Opinion on Russia 2015—2018]. Available at: URL: <http://www.latinobarometro.org/latOnline.jsp> (accessed 18.01.2020). (In Esp.)
9. *Latinobarometro: Análisis Online. Opinión sobre Rusia. Base: Todos los encuestados, Cruzar por Edad Del Entrevistado 2015—2018* [Latinobarometro: Online Analysis. Opinion on Russia. Base: All Respondents, Cross by Age of Interviewee 2015—2018]. Available at: <http://www.latinobarometro.org/latOnline.jsp> (accessed 18.01.2020). (In Esp.)
10. *Latinobarometro: Informe metodológico* [Latinobarometro: Methodological Report]. Available at: <http://www.latinobarometro.org/latContents.jsp> (accessed 18.01.2020). (In Esp.)

Дата поступления в редакцию 12.06.2020